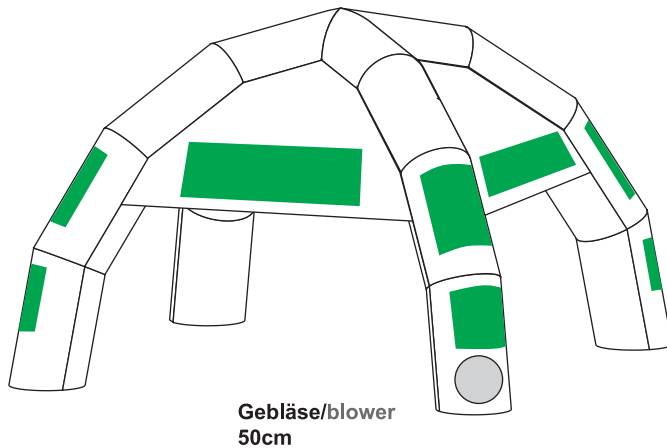


Zur Gestaltung bitte die 1:10 PDF-Gestaltungsvorlage auf den folgenden Seiten entnehmen!
Diese ist in Adobe-Illustrator zu öffnen.
Ältere Illustrator-Versionen bitte direkt anfordern.

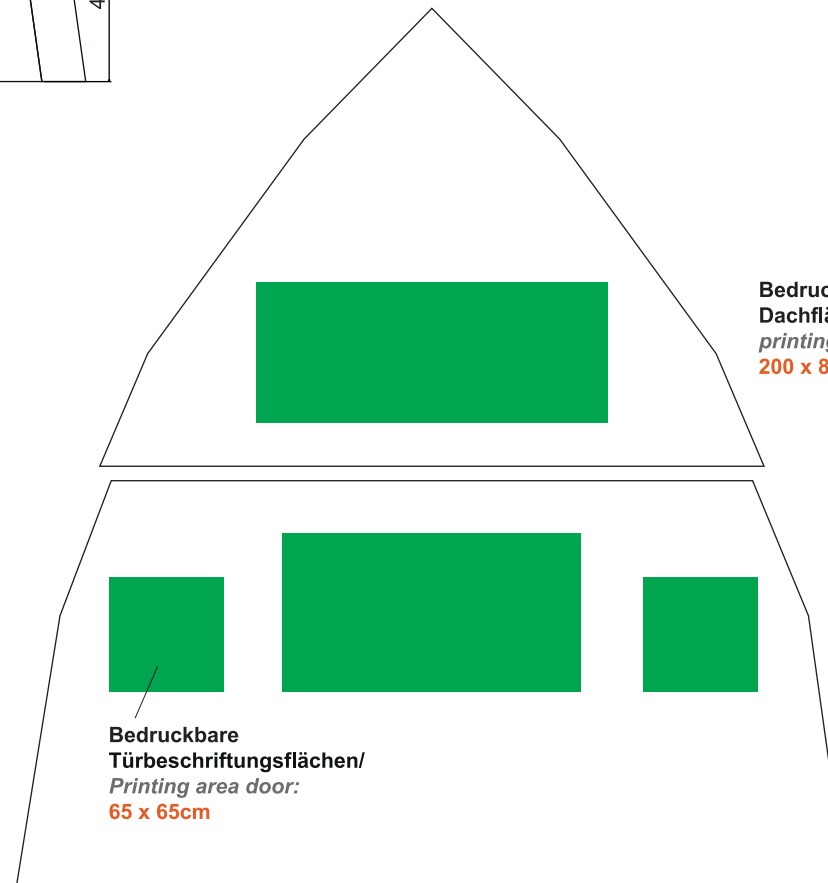
Please prepare file in the scale 1:10,
on the following pages, in Adobe-Illustrator

- Bitte kein mehrseitiges PDF. Daten einzeln abspeichern – 2 Dateien! Dateiname: Kundenname_Produkt oder Rechnungsnr._
- Schriften bitte in Pfade/Kurven umwandeln
- Bildauflösung: bei 100%-150dpi

Vollflächige Bedruckung auf Anfrage.
Full sided print on request.



Gebälse/blower
50cm



**Bedruckbare Dachfläche/
printing roof area:**
200 x 80cm

**Bedruckbare Seitenteilfläche/
printing side wall area:**
170 x 90cm

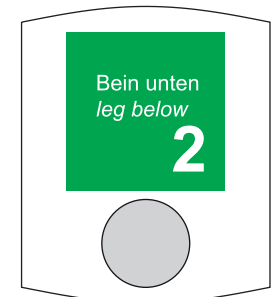
**Bedruckbare Türbeschriftungsflächen/
Printing area door:**
65 x 65cm

Bedruckbare Beinsegmentflächen:

1. oben 90 x 130cm
2. unten 90 x 90cm

Printing leg segments:

1. top 90 x 130cm
2. below 90 x 90cm



Aufblasbares Zelt Air 6 x 6m Seitenteil + Dach

Maßstab 1:10
 Bilddaten mind. 1500dpi

**Die PDF-Gestaltungsvorlage ist in Adobe Illustrator zu öffnen.
 Prepare file in Adobe-Illustrator.**

Dachteil roof

Direktdruck
 max.: 200 x 80cm ohne Beschnittzugabe und Beschnittzeichen anlegen.

Direct printing
 max.: 200 x 80cm please save file without bleed and trim mark.

Banner:
 200 x 80cm +3cm Beschnitt rundum ohne Beschnittzeichen anlegen.

Banner
 200 x 80cm +3cm around please save file without trim mark.

Saum

Dachteil/roof: 378x 260,6mm

Logo/Grafik für die Dachflächen wird als Vektordatei benötigt. Keine Bilddatei!

Referenzfarbtöne bitte immer in Pantone angeben!

Direktdruck
 max.: 170 x 90cm ohne Beschnittzugabe und Beschnittzeichen anlegen.

Direct printing
 max.: 170 x 90cm please save file without bleed and trim mark.

Banner:
 170 x 90cm +3cm Beschnitt rundum ohne Beschnittzeichen anlegen.

Banner
 170 x 90cm +3cm around please save file without trim mark.

Seitenwand side wall

Türbeschriftungsfläche
 Direktdruck
 max.: 65 x 65cm ohne Beschnittzugabe und Beschnittzeichen anlegen.

Printing area Door
 Direct printing
 max.: 65 x 65cm please save file without bleed and trim mark.

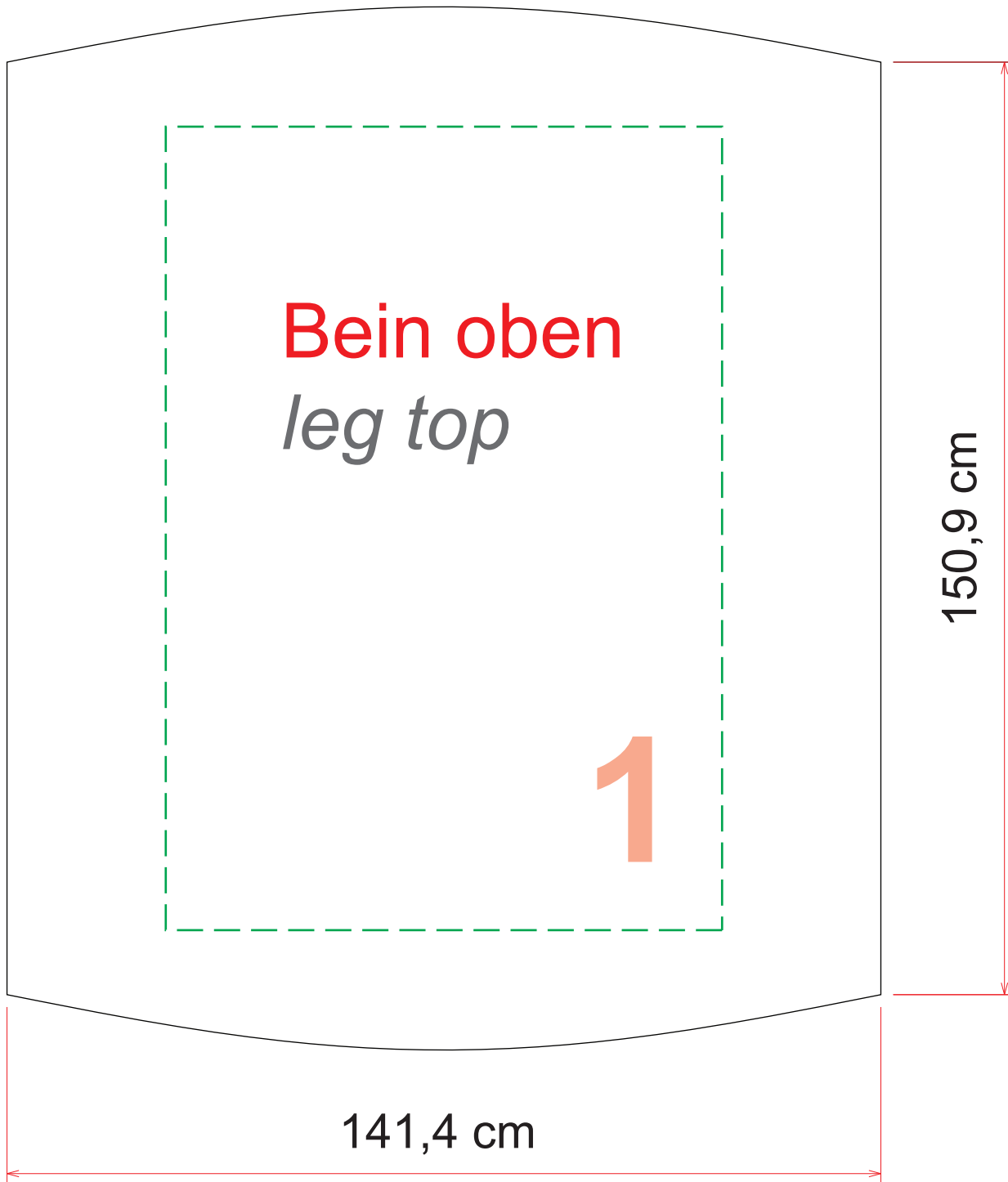
Banner
 65 x 65cm +3cm Beschnitt rundum ohne Beschnittzeichen anlegen.

Banner
 65 x 65cm +3cm around please save file without trim mark.

Aufblasbares Zelt Air 6 x 6m Beine

Maßstab 1:10
 Bilddaten mind. 1500dpi

Die PDF-Gestaltungsvorlage ist in Adobe Illustrator zu öffnen. Prepare file in Adobe-Illustrator.

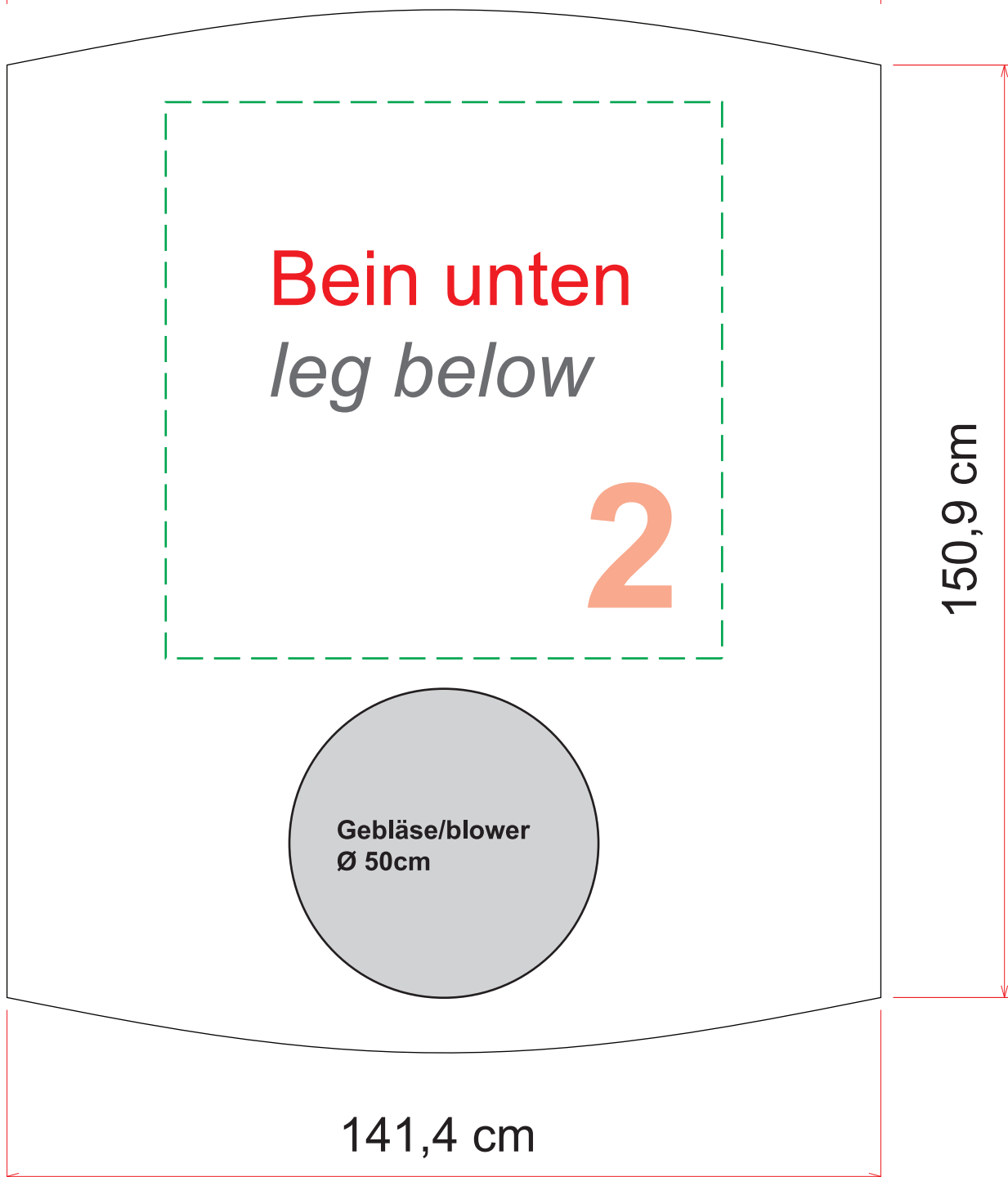


Direktdruck
 Werbefläche Beinsegment oben
 max.: 90 x 130cm
 ohne Beschnittzugabe und
 Beschnittzeichen anlegen.

Direct printing
 Graphic dimension leg top
 max.: 90 x 130cm
 please save file without bleed and
 trim mark.

Banner:
 Werbefläche Beinsegment oben
 90 x 130cm +3cm Beschnitt rundum
 ohne Beschnittzeichen anlegen.

Banner
 Graphic dimension/leg top
 90 x 130cm +3cm around please
 save file without trim mark.



Direktdruck
 Werbefläche Beinsegment unten
 max.: 90 x 90cm
 ohne Beschnittzugabe und
 Beschnittzeichen anlegen.

Direct printing
 Graphic dimension leg below
 max.: 90 x 90cm
 please save file without bleed and
 trim mark.

Banner:
 Werbefläche Beinsegment unten
 90 x 90cm +3cm Beschnitt rundum
 ohne Beschnittzeichen anlegen.

Banner
 Graphic dimension/leg below
 90 x 90cm +3cm around please
 save file without trim mark.

**Logo/Grafik für den Direktdruck,
wird als Vektordatei benötigt.
Keine Bilddatei!**

**Referenzfarbtöne bitte immer
in Pantone angeben!**