


**We brand
your EVENT**



**We brand
your EVENT**



Display-Max Deutschland GmbH
Hardtring 14b · D- 78333 Stockach
Tel: 0049 (0) 77 71 92 825-200
Fax: 0049 (0) 77 71 92 825-201

Display-Max Schweiz GmbH
Chamerstrasse 30 · CH- 6300 Zug
Tel: 0041 (0) 41 710 27 77
D-Fax: 0049 (0) 77 71 92 825-201

AUFBAUANLEITUNG

Lieferumfang:




Trolley-Tasche
Thekenrahmen
Paneele aus Hartschaum
Tischplatte
Einlegeboden



Theke Square



Montage:




Falten Sie die Seitenteile auf und stellen Sie die Wände in Position.

Die Thekenplatte wird auf die Vorrichtung gesetzt und der Zwischenboden eingelegt.



Austausch der Drucke

Öffnen Sie den Thekenrahmen und lösen Sie die Fixierung von ① + ② somit können Sie die Paneele herausnehmen und mit den neuen Drucken austauschen. Dann wieder alles fixieren und den Rahmen zusammen schrauben.



Pflegehinweis:

Achten Sie bei unserer Promotion-Theke auf eine trockene Pflege. Benutzen Sie ein sauberes und weiches Tuch und säubern Sie die Oberfläche mit leichtem Druck.

Bei unsachgemäßer Handhabung bzw. Pflege übernehmen wir keine Haftung.

Eine sachgemäße Verwendung ist die Voraussetzung dafür, dass das System robust und langlebig bleibt.

